



2012



Pilot



# Oubliez tout, avec le véhicule qui a tout.

**VOICI LE HONDA PILOT.** Il est plus spacieux que la plupart des camions. Il est plus impressionnant que jamais. Il est tout indiqué pour partir à l'aventure avec sept de vos amis. Et il a été repensé pour 2012. Un nouveau design extérieur sophistiqué avec un aérodynamisme amélioré, complété par des caractéristiques intérieures supérieures et une performance accrue du moteur, qui procure d'incroyables économies de carburant. Vous pouvez également compter sur la gestion variable des cylindres<sup>MC</sup> (VCM<sup>MD</sup>) pour les longs voyages ainsi que sur l'attelage de remorque intégré de série. Sa suspension avant de type MacPherson et arrière à articulations multiples avec bras oscillants assurent un contrôle précis et une stabilité à toute épreuve, alors que sa brillante polyvalence vous permet de ranger plus de choses dans le Pilot qu'il ne vous en faut pour toute la fin de semaine. C'est le Pilot 2012. Ça va être génial.



# Fuyez la civilisation avec classe.

**DÉCOUVREZ LE STYLE DU PILOT.** Aussi audacieux que magnifique et aussi robuste que raffiné, le Pilot ne fait pas que se distinguer, il se démarque. Encore plus raffiné en 2012, il présente un habitacle sophistiqué aux lignes aérodynamiques, avec des rétroviseurs extérieurs électriques repliables chauffés de couleur assortie avec indicateurs de virage intégrés en option. Et avec ses roues en alliage de 18 po maintenant de série, vous roulez toujours en première classe, sur la route comme ailleurs. Un simple coup d'œil suffit pour comprendre que le Pilot offre le meilleur de tous les mondes dans un VUS des plus stylisés.



# Vous êtes le héros du week-end.

**DÉCOUVREZ LA PUISSANCE DU PILOT.** Qu'est-ce qui rend le système à 4 roues motrices à contrôle variable du couple<sup>MC</sup> (VTM-4<sup>MD</sup>) offert en option du Pilot si unique? C'est simple. Contrairement à certains systèmes qui s'activent seulement quand les roues commencent à glisser, le système VTM-4 anticipe les besoins de traction intégrale et engage automatiquement les roues arrière lorsque le véhicule accélère. Vous bénéficiez ainsi d'une traction, d'une stabilité et d'un contrôle exceptionnels dans toutes sortes de conditions, et en toute confiance. Et qu'est-ce qui rend le système d'assistance au départ en pente du Pilot si extraordinaire? C'est facile. Il empêche le Pilot de rouler quand vous passez de la pédale de frein à la pédale de l'accélérateur lorsque le véhicule est arrêté dans une pente de plus de 10 degrés. Le tout, combiné à la structure monocoque, à la suspension entièrement indépendante et à l'attelage de remorque intégré, procure au Pilot sa capacité de remorquage de 4 500 lb (2 045 kg) en option.

## L'ANATOMIE DU SYSTÈME VTM-4<sup>MD</sup> EN OPTION

**Différentiel avant.** Lorsqu'aucune traction additionnelle n'est requise, la puissance est entièrement acheminée au différentiel avant, ce qui améliore l'économie de carburant au quotidien.

**Arbre de transmission central.** L'arbre de transmission achemine continuellement la puissance au différentiel arrière. Toutefois, les roues arrière s'engagent uniquement lorsque le module de commande électronique du VTM-4 les sollicite.

**Différentiel arrière.** Lorsqu'une traction additionnelle est requise, soit à l'accélération, soit sur les surfaces glissantes, le module de commande électronique du VTM-4 indique au différentiel arrière de s'engager, transférant discrètement la puissance aux roues arrière.



# Pilotez votre vie, à l'intérieur comme à l'extérieur.

Modèle représenté avec Système de navigation Honda relié par satellite<sup>MC</sup> offert en option.

**DÉCOUVREZ LE LUXE DU PILOT.** Bien plus qu'un endroit spacieux et raffiné où l'espace pour les coudes et les jambes abonde, l'habitacle du Pilot est conçu pour élever le confort du conducteur et des sept passagers vers de nouveaux sommets. Autre nouveauté pour 2012, le tableau de bord amélioré possède des lignes plus épurées, des textures plus riches et une organisation des boutons révisée pour donner à l'habitacle un air de raffinement moderne, alors que le système de divertissement DVD Honda à écran de 9 po en option, le son Bluetooth<sup>MD</sup> et les 10 haut-parleurs ambiophoniques 5,1 lui donnent une allure spectaculaire. Toutefois, le luxe peut aussi avoir un aspect pratique : le pommeau du levier de vitesses gainé de cuir en option est installé sur le tableau de bord, laissant de la place pour un immense compartiment de rangement multifonctionnel dans la console centrale.

Si c'est l'aventure que vous cherchez, vous la trouverez rapidement avec le système de navigation Honda relié par satellite<sup>MC</sup> avec reconnaissance trilingue de la voix et la caméra arrière multivue\*. Reconnaisant plus de 800 commandes verbales, ce système vous guide avec des invites vocales et un indicateur cartographique, pour vous guider à bon port. Et pour personnaliser chaque expérience de conduite, optez pour le nouveau système i-MID. Vous pouvez utiliser des images personnelles comme fond d'écran, trouver des chansons dans votre lecteur de musique portable et accéder au système Bluetooth<sup>MD</sup> HandsFreeLink<sup>MC</sup> pour demeurer branché en tout temps. Et lorsqu'il est temps de revenir à la maison, la caméra de recul\* intégrée envoie une image claire des objets qui se trouvent derrière le véhicule sur l'écran de navigation avant que vous ne fassiez marche arrière.

\* Ne remplace pas la responsabilité du conducteur à faire preuve d'une grande prudence lorsqu'il conduit.



# De l'espace pour 8. Du plaisir pour toute la famille.

**LE PILOT REPRÉSENTE L'ÉQUILIBRE PARFAIT ENTRE LA FORME ET LA FONCTION.** Vous apprécierez sa forme avec les sièges avant chauffants en option et le siège conducteur à 10 réglages électriques et support lombaire électrique en option. De plus, il y a trois rangées de sièges aux configurations modifiables : deux sièges baquets à l'avant et deux banquettes pouvant accueillir trois personnes chacune. Pour ce qui est de la fonction, le nouveau système de climatisation automatique à trois zones avec filtration d'air de série permet aux passagers de chaque rangée d'ajuster la température, et de profiter de leur propre niveau de confort. Le design de style cinéma des deuxième et troisième rangées offre une excellente vue, beaucoup d'espace pour les jambes et un accès facile. Que vous aimiez la forme ou la fonction, vous profiterez des deux au maximum dans le Pilot.

- > Système de climatisation automatique à trois zones avec filtration d'air de série et prise de courant de 110 volts, offerte en option, qui permet aux passagers de brancher des appareils tels que des ordinateurs portables ou des consoles de jeux, pour des voyages plus agréables.
- > Chaîne sonore AM/FM/CD/MP3/WMA/Disque dur de 15 Go Premium de 650 watts avec caisson de graves et son cinéma ambiophonique 5,1.
- > Le système de divertissement DVD arrière Honda offert en option, qui comprend un écran de 9 po, une télécommande intégrée et des casques d'écoute à son ambiophonique DTS, permet aux passagers arrière de choisir leur propre source audio ou vidéo. Un avantage que toute la famille appréciera.
- > Dans le cas où les vitres s'embuent, le système de contrôle de l'humidité du Pilot compense avant la formation de buée en activant automatiquement le mode chaleur/dégivrage, en ajustant la puissance du ventilateur et en démarrant ou fermant la climatisation.
- > Même lorsque la banquette arrière est utilisée, l'espace de rangement arrière de 71 litres est suffisamment grand pour une glacière de format moyen, une poussette pliée ou un ensemble de bâtons de golf.





S'adapte à votre vie comme un gant.

**DÉCOUVREZ LA POLYVALENCE DU PILOT.** Pourquoi est-il parfait pour presque toutes les sorties en famille? D'abord, il possède un hayon électrique en option pour faciliter le chargement et une glace de hayon rabattable pour un accès rapide au coffre. De plus, il y a des banquettes divisées 60/40 pliables horizontalement, au centre et à l'arrière, pour passer de « zone de confort » à « grand véhicule utilitaire » en quelques secondes. Mais il y a aussi énormément d'espace de rangement dans la console centrale, sans oublier les 71 litres de capacité de chargement de l'espace de rangement camouflé dans le compartiment à bagages. Ainsi, vous pouvez transporter des objets à plat d'une largeur de quatre pieds (1,20 m) sans incliner ou égratigner les surfaces.




# Avec une grande puissance vient une grande efficacité.

**DÉCOUVREZ LES PERFORMANCES DU PILOT.** Voici le niveau d'économie de carburant le plus élevé pour tous les VUS à 3 rangées pour 8 passagers. Mais le Pilot offre bien plus que d'incroyables économies de carburant, il délivre aussi 250 chevaux de puissance, dès que vous le souhaitez. C'est cette idée incroyablement efficace qui se trouve derrière le système de gestion variable des cylindres<sup>MC</sup> (VCM<sup>MD</sup>). Afin d'accroître l'économie de carburant du moteur i-VTEC<sup>MD</sup> V6 de 3,5 litres, le système VCM fonctionne avec trois, quatre ou tous les six cylindres. Bref, des performances à la hauteur de votre style de vie, et de votre style de conduite.

Que vous accélériez, rouliez en vitesse de croisière ou avanciez au ralenti, ce système active ou désactive les cylindres. Lorsque vous avez besoin d'une puissance maximale, le moteur fonctionne avec ses six cylindres. Lorsqu'il vous faut une puissance modérée,

ce moteur ne fonctionne qu'avec quatre cylindres. Et lorsque vous n'avez pas besoin de puissance, le système n'en active que trois. Résultat : 250 ch et 253 lb-pi de couple pour le remorquage ou les dépassements, et une économie de carburant accrue en vitesse de croisière ou au ralenti.

De plus, la boîte automatique à 5 vitesses du Pilot a été conçue spécifiquement pour accroître davantage l'économie de carburant, avec des caractéristiques telles que des rapports de vitesse très larges pour obtenir de bonnes réponses à bas régime et une conduite facile à vitesse de croisière sur l'autoroute. Aussi, la technologie du système de contrôle logique de l'inclinaison a été conçue pour garder le véhicule à une vitesse moins élevée afin d'améliorer les performances dans les pentes.



# Découvrez la protection du Pilot.

**LA SÉCURITÉ POUR TOUS** est un engagement à fournir les meilleures caractéristiques de sécurité de série pour assurer la sécurité et la protection des occupants. Et par le biais de recherches réalistes, Honda se concentre maintenant à développer des mesures de protection inégalées pour les occupants d'autres véhicules et même pour les piétons – une idée innovatrice qui devient rapidement une réalité.

**Structure de châssis rigide.** Comme tous les camions Honda, le Pilot possède une construction monocoque solide pour plus de robustesse, de stabilité et de maniabilité.

**Structure de carrosserie ACE<sup>MC</sup>.** La très innovatrice structure de carrosserie à compatibilité avancée<sup>MC</sup> (ACE) disperse l'énergie produite par les collisions frontales, augmentant ainsi la protection des occupants du véhicule. De plus, la conception de la structure de carrosserie ACE permet une compatibilité entre des véhicules de tailles et de poids différents.

**Six coussins gonflables de série.** Six coussins gonflables de série entourent l'habitacle du véhicule, incluant le révolutionnaire coussin du côté passager muni du système de détection de la position de l'occupant (OPDS) qui ne se déploiera pas si l'occupant est de petite taille ou mal positionné.

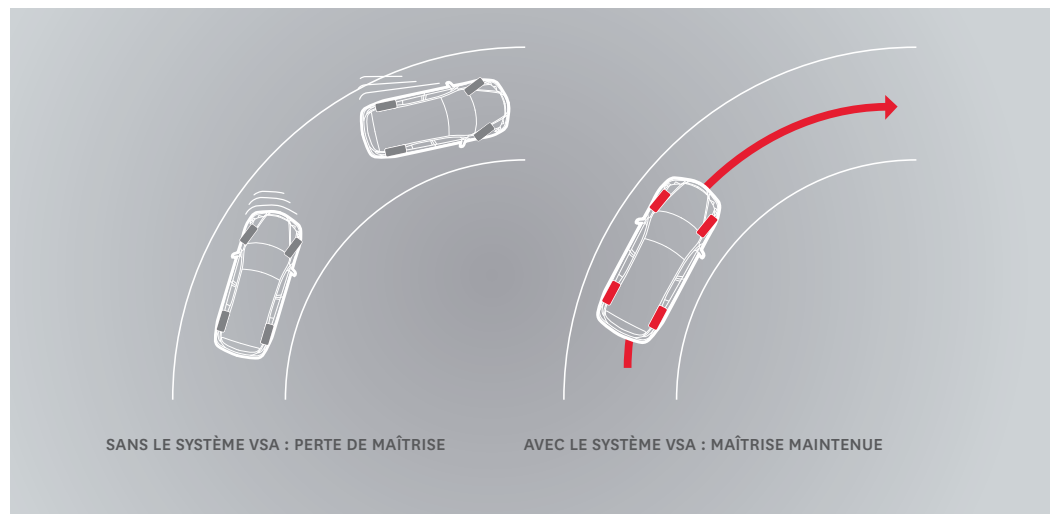
**LATCH.** Des fixations à ancrage inférieur et des courroies pour siège d'enfant (LATCH) de série assurent la fixation sécuritaire des sièges d'enfant à deux endroits dans la rangée du centre et à un endroit sur la banquette arrière.



**Système de retenue active d'appui-tête aux sièges avant.** Le système de retenue active d'appui-tête aux sièges avant diminue les risques de blessures à la nuque en cas de collision arrière en réduisant l'espace entre la tête de l'occupant et l'appui-tête du siège.

**Freins antiblocage.** Pour des arrêts en toute sécurité, le système de freins antiblocage (ABS) aux 4 roues vous aide à garder la maîtrise lors de freinages brusques grâce à la répartition électronique de la puissance de freinage (EBD) avec assistance au freinage qui optimise la force de freinage selon la répartition du poids à l'intérieur du véhicule.

**Assistance à la stabilité du véhicule avec traction asservie.** L'assistance à la stabilité du véhicule (VSA<sup>MD</sup>) avec traction asservie peut détecter et corriger les situations de survirage et de sous-virage pour améliorer la tenue de route et la stabilité en virage, tandis que la traction asservie aide à assurer une meilleure adhérence sur les surfaces glissantes.




SANS LE SYSTÈME VSA : PERTE DE MAÎTRISE

AVEC LE SYSTÈME VSA : MAÎTRISE MAINTENUE

**Système de surveillance de la pression des pneus.** Afin d'améliorer la sécurité et l'économie de carburant, le système de surveillance de la pression des pneus (TPMS) vérifie continuellement la pression d'air de chaque pneu. Si la pression baisse dans l'un d'eux, un signal d'alerte apparaît sur le tableau de bord.

Honda vous rappelle que vos passagers et vous devez toujours porter la ceinture de sécurité. Les enfants de 12 ans et moins sont davantage en sécurité lorsqu'ils sont convenablement attachés au siège arrière.



**LA PUISSANCE DES RÊVES, QUELS QU'ILS SOIENT.** Chez Honda, l'innovation est une préoccupation de tous les instants, qu'il s'agisse du design de nos véhicules ou du choix de nos méthodes de travail. Depuis de nombreuses années, nous nous faisons une fierté de concevoir des produits et des initiatives qui contribuent à rendre le monde encore plus beau et encore plus amusant. Nous cherchons constamment à réaliser ce que d'autres jugent impossible, car pour innover, il faut d'abord oser rêver. Voici d'ailleurs quelques-unes des nombreuses idées ingénieuses que Honda a pu concrétiser grâce à la puissance des rêves.

- 1> ASIMO<sup>MC</sup>, LE ROBOT RÉVOLUTIONNAIRE QUI VOUS SIMPLIFIE LA VIE
- 2> DES PRODUITS NOVATEURS COMME LE HONDAJET
- 3> PLUS DE 5,3 MILLIONS DE VÉHICULES ONT ÉTÉ ASSEMBLÉS DANS NOS USINES CANADIENNES
- 4> 10 USINES NORD-AMÉRICAINES DE HONDA N'ENVOIENT AUCUN DÉCHET À LA DÉCHARGE
- 5> NOS BROCHURES ÉLECTRONIQUES ONT PERMIS DE PRÉSERVER 2 736 ARBRES AU CANADA ET LE RESTE DU MONDE
- 6> UN CIEL BLEU POUR NOS ENFANTS, NOTRE VISION ENVIRONNEMENTALE POUR LE CANADA ET LE RESTE DU MONDE
- 7> NOTRE USINE D'ALLISTON, EN ONTARIO, PRODUIT DES VÉHICULES HONDA DEPUIS 25 ANS
- 8> LE SIÈGE SOCIAL DE HONDA À MARKHAM, EN ONTARIO, UN BÂTIMENT LEED GOLD

# Pilot



Pilot LX

GRUPE MOTOPROPULSEUR	LX À 2 ROUES MOTRICES	LX	EX	EX-L	TOURING
Moteur i-VTEC <sup>MD</sup> V6 de 3,5 litres à SACT et à 24 soupapes	•	•	•	•	•
Puissance motrice (ch à r/min)*	250 à 5 700	250 à 5 700	250 à 5 700	250 à 5 700	250 à 5 700
Couple (lb-pi à r/min)*	253 à 4 800	253 à 4 800	253 à 4 800	253 à 4 800	253 à 4 800
Cylindrée (cc)	3 471	3 471	3 471	3 471	3 471
Émissions	Tier 2 Bin 5	Tier 2 Bin 5	Tier 2 Bin 5	Tier 2 Bin 5	Tier 2 Bin 5
Alésage et course (mm)	89 x 93	89 x 93	89 x 93	89 x 93	89 x 93
Taux de compression	10,5 à 1	10,5 à 1	10,5 à 1	10,5 à 1	10,5 à 1
Système actif de supports moteur (ACM)	•	•	•	•	•
Système d'accélérateur électronique (Drive-by-Wire Throttle System <sup>MC</sup> )	•	•	•	•	•
Système de gestion variable des cylindres <sup>MC</sup> (VCM <sup>MD</sup> )	•	•	•	•	•
Type de carburant recommandé	Ordinaire	Ordinaire	Ordinaire	Ordinaire	Ordinaire

\* Les calculs de la puissance motrice et du couple respectent la SAE nette révisée en août 2004, procédures SAE J1349.

TRANSMISSION	LX À 2 ROUES MOTRICES	LX	EX	EX-L	TOURING
Boîte automatique à 5 vitesses avec contrôle logique de l'inclinaison	•	•	•	•	•
Rapport de pont : 4,312	•	•	•	•	•
Refroidisseur de boîte automatique à haut rendement	•	•	•	•	•
Levier de vitesses à même le tableau de bord	•	•	•	•	•
Capacité de remorquage (kg) <sup>†</sup>	1 590	2 045	2 045	2 045	2 045
Système à 4 roues motrices à contrôle variable du couple <sup>MC</sup> (VTM-4 <sup>MD</sup> )	•	•	•	•	•

† Consultez votre manuel du conducteur pour les directives de remorquage.

CHÂSSIS	LX À 2 ROUES MOTRICES	LX	EX	EX-L	TOURING
Roues de 18 po en alliage	•	•	•	•	•
Pneus toutes saisons	P235/60 R18	P235/60 R18	P235/60 R18	P235/60 R18	P235/60 R18
Attelage de remorque intégré	•	•	•	•	•
Suspension avant de type MacPherson	•	•	•	•	•
Suspension arrière à articulations multiples avec bras oscillants	•	•	•	•	•
Direction à crémaillère assistée	•	•	•	•	•
Freins assistés à disque ventilé à l'avant, à disque plein à l'arrière	•	•	•	•	•
Précâblé pour attelage de remorque	•	•	•	•	•
Pneu de rechange	T165/80 D17	T165/80 D17	T165/80 D17	T165/80 D17	T165/80 D17
Câblé pour attelage de remorque	•	•	•	•	•

SIÈGES ET GARNITURES	LX À 2 ROUES MOTRICES	LX	EX	EX-L	TOURING
Banquette du centre divisée 60/40 rabattable	•	•	•	•	•
Banquette arrière divisée 60/40 rabattable	•	•	•	•	•
Siège conducteur à 10 réglages électriques et support lombaire électrique	•	•	•	•	Avec mémoire
Sièges avant chauffants	•	•	•	•	•
Sièges de la banquette du centre chauffants (places extérieures seulement)	•	•	•	•	•
Intérieur garni de cuir	•	•	•	•	•
Volant gainé de cuir	•	•	•	•	•
Siège passager à 4 réglages	•	•	•	•	•
Siège passager à 4 réglages électriques	•	•	•	•	•
Nombre de places	8	8	8	8	8

# Pilot



Pilot EX

CARACTÉRISTIQUES EXTÉRIEURES	LX À 2 ROUES MOTRICES	LX	EX	EX-L	TOURING
Pare-brise acoustique	•	•	•	•	•
Poignées de porte de couleur assortie	•	•	•	•	•
Rétroviseurs extérieurs électriques repliables chauffés de couleur assortie avec mémoire et indicateurs de virage intégrés					•
Enjoliveurs latéraux	De couleur assortie	De couleur assortie	De couleur assortie	De couleur assortie	Chromés
Embouts de pot d'échappement chromés			•	•	•
Glace de hayon rabattable	•	•	•	•	•
Phares antibrouillard			•	•	•
Garde-boue avant et arrière	•	•	•	•	•
Rétroviseurs extérieurs chauffants repliables électriques	Noirs	Noirs	De couleur assortie	De couleur assortie	
Lave-glace/essuie-glace intermittent de lunette arrière	•	•	•	•	•
Antenne intégrée dans la lunette arrière	•	•	•	•	•
Toit ouvrant électrique muni d'un dispositif d'inclinaison				•	•
Hayon électrique				•	•
Dégivreur de lunette arrière	•	•	•	•	•
Galerie de toit			•	•	•
Glaces teintées	•	•	•	•	•
Essuie-glace à balayage intermittent variable	•	•	•	•	•

CARACTÉRISTIQUES DE SÉCURITÉ	LX À 2 ROUES MOTRICES	LX	EX	EX-L	TOURING
Ceintures de sécurité à 3 points de fixation avec prétendeurs avant	•	•	•	•	•
Ceinture de sécurité à 3 points de fixation au centre de la banquette arrière	•	•	•	•	•
Freins antiblocage (ABS) aux 4 roues avec répartition électronique de la puissance de freinage (EBD) et assistance au freinage	•	•	•	•	•
Système de retenue active d'appui-tête aux sièges avant	•	•	•	•	•
Structure de carrosserie à compatibilité avancée <sup>MC</sup> (ACE <sup>MC</sup> )	•	•	•	•	•
Serrures de sécurité à l'arrière pour enfants	•	•	•	•	•
Coussins gonflables avant (SRS) à 2 étapes et à 2 seuils	•	•	•	•	•
Coussins gonflables avant latéraux à système de détection de la position de l'occupant (OPDS) du siège avant droit	•	•	•	•	•
Assistance au départ en pente	•	•	•	•	•
Système antivol immobilisateur	•	•	•	•	•
Fixations à ancrage inférieur et courroies pour siège d'enfant (LATCH) sur la banquette du centre	3	3	3	3	3
Fixations à ancrage inférieur et courroies pour siège d'enfant (LATCH) sur la banquette arrière	1	1	1	1	1
Système de sécurité			•	•	•
Rideaux gonflables latéraux avec capteur de renversement aux trois rangées	•	•	•	•	•
Système de surveillance de la pression des pneus (TPMS)	•	•	•	•	•
Assistance à la stabilité du véhicule (VSA <sup>MD</sup> ) avec traction asservie	•	•	•	•	•

COTE DE CONSOMMATION* (L/100 KM)	LX À 2 ROUES MOTRICES	LX	EX	EX-L	TOURING
Boîte automatique (ville/autoroute/combiné)	11,8/7,8/10,0	12,3/8,2/10,5	12,3/8,2/10,5	12,3/8,2/10,5	12,3/8,2/10,5

\* Consommation de carburant à titre indicatif seulement. Peut varier en fonction de l'utilisation et des accessoires. Voyez votre concessionnaire pour les plus récentes données ÉnerGuide publiées par Ressources naturelles Canada (lorsque disponibles).

# Pilot



Pilot EX-L

DIMENSIONS	LX À 2 ROUES MOTRICES	LX	EX	EX-L	TOURING
Angles d'approche/de départ (degrés)	24,4/22,1	24,4/22,1	24,4/22,1	24,4/22,1	24,4/22,1
Volume utilitaire derrière les sièges avant (l)	2 464	2 464	2 464	2 464	2 464
Volume utilitaire derrière les sièges du centre (l)	1 351	1 351	1 351	1 351	1 351
Volume utilitaire derrière la banquette arrière (l)	589	589	589	589	589
Poids à vide (kg)	1 956	2 047	2 041	2 068 (2 076 RES)	2 091
Réservoir de carburant (l)	79,5	79,5	79,5	79,5	79,5
Poids nominal brut du véhicule (kg)	2 700	2 765	2 765	2 765	2 765
Garde au sol (mm)	202	202	202	202	202
Dégagement à la tête - avant/centre/arrière (mm)	1 016/1 011/970	1 016/1 011/970	1 016/1 011/970	999/1 011/970	999/1 011/970
Hauteur (mm)	1 846	1 846	1 846	1 846	1 846
Dégagement aux hanches - avant/centre/arrière (mm)	1 489/1 446/1 229	1 489/1 446/1 229	1 489/1 446/1 229	1 489/1 446/1 229	1 489/1 446/1 229
Dégagement pour les jambes - avant/centre/arrière (mm)	1 051/978/815	1 051/978/815	1 051/978/815	1 051/978/815	1 051/978/815
Longueur (mm)	4 861	4 861	4 861	4 861	4 861
Volume de l'habitacle (l)	4 352	4 352	4 352	4 324	4 324
Dégagement aux épaules - avant/centre/arrière (mm)	1 563/1 580/1 496	1 563/1 580/1 496	1 563/1 580/1 496	1 563/1 580/1 496	1 563/1 580/1 496
Voie - avant/arrière (mm)	1 720/1 715	1 720/1 715	1 720/1 715	1 720/1 715	1 720/1 715
Rayon de braquage (m)	5,78	5,78	5,78	5,78	5,78
Réservoir de liquide lave-glace (l)	6,5	6,5	6,5	6,5	6,5
Empattement (mm)	2 775	2 775	2 775	2 775	2 775
Largeur (mm)	1 995	1 995	1 995	1 995	1 995

DIVERTISSEMENT	LX À 2 ROUES MOTRICES	LX	EX	EX-L	TOURING
Chaîne sonore AM/FM/CD de 229 watts, compatibilité avec les fichiers MP3 et Windows Media <sup>MD</sup> Audio, discothèque de 2 Go et 7 haut-parleurs incluant un caisson de graves	•	•	•	•	
Chaîne sonore AM/FM/CD Premium de 650 watts à compatibilité avec les fichiers MP3 et Windows Media <sup>MD</sup> Audio, et 12 haut-parleurs incluant un caisson de graves et son ambiophonique 5,1					•
Disque dur de 15 Go pour données audio					•
Système de divertissement DVD arrière Honda à écran de 9 po, télécommande intégrée et casques d'écoute sans fil à son ambiophonique				En option	•
Affichage multi-info intelligent (i-MID) de 8 po avec écran TFT			•	•	
Audio Bluetooth <sup>MD</sup>	•	•	•	•	•
Prise d'entrée auxiliaire et MP3	•	•	•	•	•
Commandes de la chaîne sonore illuminées sur le volant	•	•	•	•	•
Port pour appareils USB			•	•	•
Radio satellite XM <sup>MD**</sup>				•	•

\*\* Période d'essai gratuite d'une durée de 3 mois après laquelle des frais s'appliqueront. Offerte dans les 10 provinces du Canada et dans les 48 États contigus des États-Unis. Pour connaître les détails et les conditions, visitez [www.xradio.ca](http://www.xradio.ca).

# Pilot



Pilot TOURING

CONFORT ET COMMODITÉ	LX À 2 ROUES MOTRICES	LX	EX	EX-L	TOURING
Prises de courant de 12 V	•	•	•	•	•
Prise de courant de 110 V				En option	•
Système actif d'annulation du bruit (ANC)	•	•	•		•
Rétroviseur à gradation automatique				•	•
Phares à extinction automatique	•	•			
Phares à allumage automatique			•		•
Caméra de recul			•	•	
Capteurs de la distance de stationnement avant et arrière de couleur assortie					•
Crochets d'arrimage dans le compartiment à bagages	•	•	•	•	•
Boussole	•	•	•	•	•
Rétroviseur de dialogue				•	•
Compartiments de rangement dans les portes	•	•	•	•	•
Miroirs de pare-soleil illuminés côtés conducteur et passager avant	•	•	•	•	•
Indicateur de la température extérieure	•	•	•	•	•
Système de climatisation avant et arrière	•	•	•	•	•
Système de climatisation automatique à trois zones avec filtration d'air (Système mains libres) HandsFreeLink <sup>MC</sup> et interface de téléphone sans fil Bluetooth <sup>MD</sup> bilingue	•	•	•	•	•
Système HomeLink <sup>MD</sup>			•	•	•
Système de navigation Honda relié par satellite <sup>MC</sup> avec reconnaissance trilingue de la voix, caméra arrière multiangle* avec affichage des indications, arrière-plan, commande vocale de chanson (Song By Voice <sup>MC</sup> ) et commandes illuminées sur le volant					•
Pare-soleil intégrés pour deuxième rangée					•
Aide-mémoire d'entretien	•	•	•	•	•
Affichage multi-info (MID)					•
Compartiment de rangement multifonctionnel dans la console centrale	•	•	•	•	•
Porte-lunettes de soleil dans le toit	•	•	•	•	•
Glaces électriques avec touche d'abaissement et de relèvement automatique des glaces avant	•	•	•	•	•
Filet d'arrimage à l'arrière					•
Espace de rangement à l'arrière	•	•	•	•	•
Système d'entrée à distance	•	•	•	•	•
Accoudoir central de la banquette du centre rabattable			•	•	•
Conduits de chauffage au centre et à l'arrière	•	•	•	•	•
Banquette du centre à commandes automatiques de chauffage, de ventilation et de climatisation	•	•	•	•	•
Commandes du programmeur de vitesse sur le volant	•	•	•	•	•
Colonne de direction inclinable et télescopique	•	•	•	•	•
Ordinateur de route	•	•	•	•	•

\* Ne remplace pas la responsabilité du conducteur à faire preuve d'une grande prudence lorsqu'il conduit.

# Pilot COULEURS ET GARNITURES

## PILOT LX À 2 ROUES MOTRICES

Moteur i-VTEC<sup>MD</sup> V6 de 3,5 litres à SACT et à 24 soupapes de 250 chevaux · Boîte automatique à 5 vitesses avec contrôle logique de l'inclinaison · Roues de 18 po en alliage · Freins antiblochage (ABS) aux 4 roues avec répartition électronique de la puissance de freinage (EBD) et assistance au freinage · Espace pour 8 personnes · Prises de courant de 12 V · Banquette du centre divisée 60/40 rabattable et banquette arrière divisée 60/40 rabattable · Chaîne sonore AM/FM/CD de 229 watts, compatibilité avec les fichiers MP3 et Windows Media<sup>MD</sup> Audio, discothèque de 2 Go et 7 haut-parleurs incluant un caisson de graves · Système actif de supports moteur (ACM) · Système de retenue active d'appui-tête aux sièges avant · Système actif d'annulation du bruit (ANC) · Structure de carrosserie à compatibilité avancée<sup>MC</sup> (ACE<sup>MC</sup>) · Coussins gonflables avant (SRS) à 2 étapes et à 2 seuils · Glace de hayon rabattable · Poignées de porte de couleur assortie · Enjoliveurs latéraux de couleur assortie · Système de climatisation avant et arrière · Coussins gonflables avant latéraux à système de détection de la position de l'occupant (OPDS) du siège avant droit et rideaux gonflables latéraux avec capteur de renversement aux trois rangées · (Système mains libres) HandsFreeLink<sup>MC</sup> et interface de téléphone sans fil Bluetooth<sup>MD</sup> bilingue · Rétroviseurs extérieurs chauffants repliables électriques · Attelage de remorque intégré · Aide-mémoire d'entretien · Indicateur de la température extérieure · Prise d'entrée auxiliaire et MP3 · Commandes de la chaîne sonore illuminées sur le volant · Système de climatisation automatique à trois zones avec filtration d'air · Siège passager à 4 réglages · Banquette du centre à commandes automatiques de chauffage, de ventilation et de climatisation · Glaces électriques avec touche d'abaissement et de relèvement automatique des glaces avant · Système d'entrée à distance · Commandes du programmeur de vitesse sur le volant · Glaces teintées · Système de surveillance de la pression des pneus (TPMS) · Système de gestion variable des cylindres<sup>MC</sup> (VCM<sup>MD</sup>) · Assistance à la stabilité du véhicule (VSA<sup>MD</sup>) avec traction asservie

## PILOT LX

Aux caractéristiques du LX à 2 roues motrices s'ajoutent ou se substituent :

Capacité de remorquage – 2 045 kg · Système à 4 roues motrices à contrôle variable du couple<sup>MC</sup> (VTM-4<sup>MD</sup>) · Refroidisseur de boîte automatique à haut rendement

## PILOT EX

Aux caractéristiques du LX s'ajoutent ou se substituent :

Rétroviseurs extérieurs chauffants repliables électriques de couleur assortie · Embouts de pot d'échappement chromés · Siège conducteur à 10 réglages électriques et support lombaire électrique · Phares antibrouillard · Phares à allumage automatique · Galerie de toit · Sièges avant chauffants · Système HomeLink<sup>MD</sup> · Port pour appareils USB · Accoudoir central de la banquette du centre rabattable · Système de sécurité · Caméra de recul avec affichage dans le rétroviseur

## PILOT EX-L

Aux caractéristiques du EX s'ajoutent ou se substituent :

Rétroviseur à gradation automatique · Prise de courant de 110 V en option · Système de divertissement DVD arrière Honda à écran de 9 po, télécommande intégrée et casques d'écoute sans fil à son ambiophonique en option · Rétroviseur de dialogue · Intérieur garni de cuir · Volant gainé de cuir · Siège passager avant à 4 réglages électriques · Toit ouvrant électrique muni d'un dispositif d'inclinaison · Hayon électrique · Radio satellite XM<sup>MD</sup>\*

\* Période d'essai gratuite d'une durée de 3 mois après laquelle des frais s'appliqueront. Offerte dans les 10 provinces du Canada et dans les 48 États contigus des États-Unis. Pour connaître les détails et les conditions, visitez [www.xmradio.ca](http://www.xmradio.ca).

## PILOT TOURING

Aux caractéristiques du EX-L s'ajoutent ou se substituent :

Prise de courant de 110 V · Chaîne sonore AM/FM/CD Premium de 650 watts à compatibilité avec les fichiers MP3 et Windows Media<sup>MD</sup> Audio et 12 haut-parleurs incluant un caisson de graves et son ambiophonique 5,1 · Capteurs de la distance de stationnement avant et arrière de couleur assortie · Rétroviseurs extérieurs chauffants repliables électriques de couleur assortie avec mémoire et indicateurs de virage intégrés · Enjoliveurs latéraux chromés · Sièges de la banquette du centre chauffants (places extérieures seulement) · Système de divertissement DVD arrière Honda à écran de 9 po, télécommande intégrée et casques d'écoute sans fil à son ambiophonique · Système de navigation Honda relié par satellite<sup>MC</sup> avec reconnaissance trilingue de la voix, caméra arrière multiangle\* avec affichage des indications, arrière-plan, commande vocale de chanson (Song By Voice<sup>MC</sup>) et commandes illuminées sur le volant · Pare-soleil intégrés pour deuxième rangée · Filet d'arrimage à l'arrière · Câblé pour attelage de remorque

\* Ne remplace pas la responsabilité du conducteur à faire preuve d'une grande prudence lorsqu'il conduit.

COULEURS EXTÉRIEURES / INTÉRIEURES	LX À 2 ROUES MOTRICES	LX	EX	EX-L	TOURING
Diamant blanc nacré	TG	TG	TG-EX	CG	CN
Argent albâtre métallisé	TG	TG	TG-EX	CG	CN
Noir cristal nacré	TG	TG	TG-EX	CG ou CB	CN ou CB
Métal poli métallisé	TG	TG	TG-EX	CG	CN
Cerise foncé nacré			TG-EX	CG	CN
Ambre foncé métallisé				CB	CB





1>



4>



7>



10>



2>



5>



8>



11>



3>



6>



9>



12>

## ENSEMBLES ET TROUSSES

### ENSEMBLE DE PROTECTION

- > Protège-tapis toutes saisons
- > Plateau pour compartiment à bagages

### ENSEMBLE DE REMORQUAGE

- > Boule de remorquage – 17/8 po ou 2 po
- > Harnais pour attache de remorque
- > Ensemble d'attelage de remorque

### ENSEMBLE DE DÉMARREUR À DISTANCE

### TROUSSE HONDA i-LINC<sup>MD</sup>

### 1> Déflecteur de capot

### 2> Porte-vélo – montage sur attelage de remorque

### 3> Garniture pour aile

### 4> Barres marchepieds

### 5> Capteurs de recul

### 6> Démarreur à distance

### 7> Verrous de roues

### 8> Protège-tapis toutes saisons – noir

### 9> Cache-calandre intégral

### 10> Doublure de compartiment à bagages

### 11> Dispositif de rangement souple

### 12> Filet de compartiment à bagages



13>



16>



19>




14>



17>



20>



15>



18>



21>

13> Phares antibrouillard

14> Ensemble de remorquage

15> Filet de compartiment à bagages – avancé

16> Housse pour siège de deuxième rangée

17> Galerie de toit

18> Garniture inférieure, arrière

19> Barres marchepieds – chrome

20> Roues de 18 po en alliage – SBC

21> Ensemble de déflecteurs de portières

#### AUTRES ACCESSOIRES EN OPTION :

- > Cendrier – type porte-gobelets
- > Rétroviseur jour/nuit automatique sans boussole
- > Porte-vélo – montage pour toit
- > Couvre-bagages
- > Division pour compartiment à bagages – dans le coffre
- > Plateau pour compartiment à bagages
- > Moulures de seuil de portière
- > Chauffe-moteur

- > Garniture inférieure, avant
- > Ensemble de garnitures intérieures – bois
- > Gaine en cuir pour le volant
- > Pare-soleil de toit ouvrant
- > Galerie de toit – barres transversals
- > Boîte de toit – moyenne ou courte
- > Boîte de toit – boîte de toit souple
- > Galerie de toit, porte-skis
- > Galerie de toit, porte-planche à neige

- > Barres de frottement – avec lumière
- > Barres marchepieds – noir
- > Garniture pour volant – Chocolat noir ou brun pâle
- > Tente



1>



3>



5>



7>



2>



4>



6>



8>

**QUAND VIENT LE TEMPS D'INNOVER, NOS INGÉNIEURS SONT INFATIGABLES.**

Honda, c'est bien plus que des voitures et des camions à la fiabilité éprouvée. Comme l'entreprise s'est bâtie sur des rêves, il n'est pas surprenant que nos ingénieurs aient aussi conçu des motocyclettes, des VTT, des produits mécaniques et des produits marins. Quel que soit le travail à accomplir, il y a de fortes chances qu'un produit Honda puisse vous faciliter la tâche.

- 1> Souffleuses à neige
- 2> Génératrices
- 3> Produits marins
- 4> Équipement de pelouse et jardin
- 5> VTT
- 6> Hors route
- 7> Côte à côte
- 8> Motocyclettes



**NOUS SOMMES LÀ.** L'équipe Honda est toujours là pour vous aider en cas de besoin. Les techniciens de votre concessionnaire sont spécialement formés pour garder votre véhicule Honda dans une condition exceptionnelle. Les accessoires Honda installés lors de l'achat de votre voiture bénéficient de notre garantie limitée de trois ans ou 60 000 kilomètres. Pour obtenir de l'assistance ou un complément d'information, n'hésitez surtout pas à communiquer avec nous au 1 888 9-HONDA-9. Renseignez-vous sur les toutes dernières nouveautés offertes par Honda – caractéristiques et avantages, prix suggérés, photographies et plus encore – en visitant notre site Web [honda.ca](http://honda.ca). Vous y trouverez tout ce qu'il vous faut pour « créer » votre propre Honda et la personnaliser avec une liste d'accessoires de qualité.

Les accessoires de qualité Honda vous permettent de personnaliser votre nouvelle Honda exactement comme vous le voulez. Pour affiner son style, sa polyvalence ou son exclusivité, chaque accessoire est conçu et fabriqué pour respecter les normes de Honda les plus strictes. Informez-vous auprès de votre concessionnaire.



Les pièces de rechange Honda d'origine satisfont scrupuleusement aux normes de Honda et sont protégées par la garantie des pièces Honda d'origine.

**Services Financiers Honda.** Que vous souhaitiez acheter un véhicule Honda ou le louer, les Services Financiers Honda peuvent vous aider. Informez-vous auprès de votre concessionnaire au sujet du régime de location ou d'achat qui répondra le mieux à vos besoins.

**Prêts à vous aider.** À l'achat d'une nouvelle Honda, vous bénéficiez automatiquement de la Protection routière Honda Plus. Ce service vous est offert, ainsi qu'à tout autre conducteur de votre véhicule, 24 heures par jour, 7 jours par semaine, partout au Canada ou aux États-Unis continentaux. La couverture de trois ans, à kilométrage illimité, inclut l'assistance remorquage, la recharge de la batterie, le déverrouillage d'urgence et de nombreux autres services. Voyez votre concessionnaire pour plus de détails.



Trouvez les dernières photos, les PDSF, les options, les accessoires, les spécifications et davantage à

Les spécifications, les caractéristiques, les illustrations et l'équipement apparaissant dans ce catalogue sont fondés sur l'information la plus récente et accessible au moment d'aller sous presse. Bien que les descriptions semblent exactes, leur précision ne peut être garantie. Honda Canada Inc. se réserve le droit de modifier, sans préavis ni obligation, les couleurs, les caractéristiques techniques, les accessoires, les matériaux et les modèles de ses véhicules. Certains véhicules sont représentés avec des équipements offerts en option. Certains véhicules représentés sont des modèles américains. Les spécifications peuvent être différentes pour le Canada. La base des données routières du Système de navigation Honda relié par satellite couvre les régions métropolitaines principales du sud du Canada et des 48 États contigus des États-Unis. Pour obtenir une liste à jour des régions détaillées couvertes, consultez le site Web Honda : [www.honda.ca](http://www.honda.ca). Bluetooth est une marque déposée de SIG Inc. HomeLink et HandsFreeLink sont des marques déposées ou des marques de commerce de Johnson Controls Technology. Peuvent être programmés avec les codes de trios appareils contrôlés à distance (par exemple, ouvre-porte de garage, système de sécurité de la maison, etc.). D'autres appareils de commande non fournis par Honda pourraient être requis. Windows Media est une marque déposée de Microsoft Corporation. XM est une marque déposée de XM Satellite Radio Inc. Honda, Pilot, i-VTEC, Système d'accélérateur électronique (Drive-by-Wire Throttle System), Système de navigation Honda relié par satellite, Structure de carrosserie à compatibilité avancée, ACE, Système de gestion variable des cylindres, Song By Voice, VCM, Contrôle variable du couple, VTM-4, VSA, i-LINC, la puissance des rêves, HondaJet et ASIMO sont des marques de commerce de Honda Motor Co., Ltd.